







LEGENDA:




	STÁVAJÍCÍ (NEUPRAVOVANÉ) KONSTRUKCE
	NOVÉ DOZDÍVKY A ZAZDÍVKY
	POROBETONOVÉ ZDIVO, TL. 150mm
	OPLÁŠTĚNÍ METAL. PANELE S IZOLACÍ, TL. 150mm

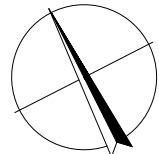
LEGENDA MÍSTNOSTÍ

OZN.	NÁZEV MÍSTNOSTI	PL.(m²)	S.V.(m)	PODLAHA	TYP	POZN.
101	SPOJOVACÍ CHODBA	62,67	3,00	KERAM. DLAŽBA	P1	-
102	CHODBA	12,61	3,45	KERAM. DLAŽBA	P2	-

VÝKAZ PŘEKŁADŮ 1.NP							
OZN.	PROFIL	DĚŁKA [MM]	KS	DĚŁKA CELK. [M]	JEDN.HMOTN. [KG/M.KS]	HMOTN.CELK. [KG]	POZNÁMKY
	I PROFIL 140	1800	3	5.40	14.30	77	S235
HMOTNOST [KG]						77.2	
PROŘEZ, POMOČNÝ, KOTEVNÍ MAT.			0	%		0.0	
CELKOVÁ HMOTNOST [kg]						77.2	

LEGENDA POPISOVÝCH BUBLIN:

-  VÝPLNĚ OTVORŮ - VÝKRES (946.2-5-D1-00-010-910-A)
-   KLEMPÍŘSKÉ VÝROBKY - VÝKRES (946.2-5-D1-00-010-920-A)


$$\pm 0,000 = 287,840 \text{ B.p.v.}$$

REVIZE	POPIS/DESCRIPTION	ZMĚNIL/CHECKED BY	KONTROLA/APPROVED BY	DATUM/DATE	
STAVEBNÍK/INVESTOR		HLAVNÍ PROJEKTANT/CONTRACTOR			
Králůvohradecký kraj Pivovarské náměstí 1245 500 03 Hradec Králové		 <div>ATELIER TSUNAMI S.R.O. PALACHOVA 1742 547 01 NÁCHOD TEL. +420 491 401 611 E-MAIL: NACHOD@ATSUNAMI.CZ</div>			
PROFESE/PROFESSION ARCHITEKTONICKO-STAVEBNÍ ČÁST		HLAVNÍ INŽENÝR PROJECT/MANAGER ING. ARCH. MICHAL JEŽEK			
ZPRACOVATEL PROFESE/SUBCONTRACTOR ATELIER TSUNAMI S.R.O. PALACHOVA 1742 547 01 NÁCHOD		ZODPOVĚDNÝ PROJEKTANT PROFESE/SPECIALIST ENGINEER ING. ARCH. MICHAL JEŽEK			
		VYPRACOVAL/MADE BY KATEŘINA HEJNOVÁ			
NÁZEV STAVBY/BUILDING PŘÍSTAVBA SPOJOVACÍ CHODBY K BUDOVĚ SPŠel-it DOBRUŠKA					
OBSAH PŘÍLOHY/CONTENT PŮDORYS 1.NP NOVÝ STAV					ARCHIV
MÍSTO STAVBY/BUILDING SITE Čs. odboje 670, 518 01 Dobruška					PARÉ
STUPĚN DOKUMENTACE/LEVEL OF DOCUMENTATION DOKUMENTACE PRO PROVEDENÍ STAVBY		DATUM/DATE 02/2018	MĚŘÍTKO/SCALE 1:100	FORMÁT 3x A4	
Č. ZAKÁZKY STUPĚN ČÁST OBJEKT PROFESE VÝKRES REVIZE 946.2 5 D1 00 010 530 A					
		OBJEKT/OBJECT			